

SLTC

Sociedad Latinoamericana
de Tecnología del Caucho

100% virtual

Presente y futuro en la industria del caucho en Latinoamérica:
ciclo especial de charlas.

MATERIAS PRIMAS:

EL IMPACTO DE LA COYUNTURA, DESAFÍOS Y OPORTUNIDADES

1ª Mesa Redonda | América Latina-Europa



Jueves, 3 de junio
Horario: 9:00 AM (GMT-5)

REGISTRARME



Diogo Esperante | Director de **APABOR** (Asociación de
Productores y Beneficiarios de Caucho de São Paulo)

Las noticias del mercado repercuten en el momento actual

- La oferta mundial de caucho se está reduciendo drásticamente, un problema causado por una serie de factores, como el repentino crecimiento de la demanda mundial, el aumento de los inventarios en China y crecimiento de enfermedades que atacan a los árboles en Asia, como se informa en el informe de la agencia Bloomberg.



Hyperdrive

Rubber Scarcity Creates New Headache for Beleaguered Automakers

As supply chain challenges pile up, U.S. manufacturers are having a hard time finding the key material for tires.

By [Gabrielle Coppola](#) and [Randy Thanthong-Knight](#)

13 de abril de 2021 08:00 BRT Updated on 13 de abril de 2021 11:48 BRT

LISTEN TO ARTICLE

▶ 6:47

SHARE THIS ARTICLE

Share

Tweet

Post

Email

Automakers struggling with pandemic-induced plant shutdowns and a global chip shortage are now confronting another supply chain headache: dwindling rubber supplies.

Snarled shipping lines are disrupting the movement of natural rubber, a key material used in tires as well as components under the hood. With the global supply already running short following stockpiling by China and a devastating leaf disease [\[1\]](#), rubber prices are on the rise and some U.S. auto suppliers are rushing to secure shipments before the market gets squeezed further.

LIVE ON BLOOMBERG
Watch Live TV >
Listen to Live Radio >

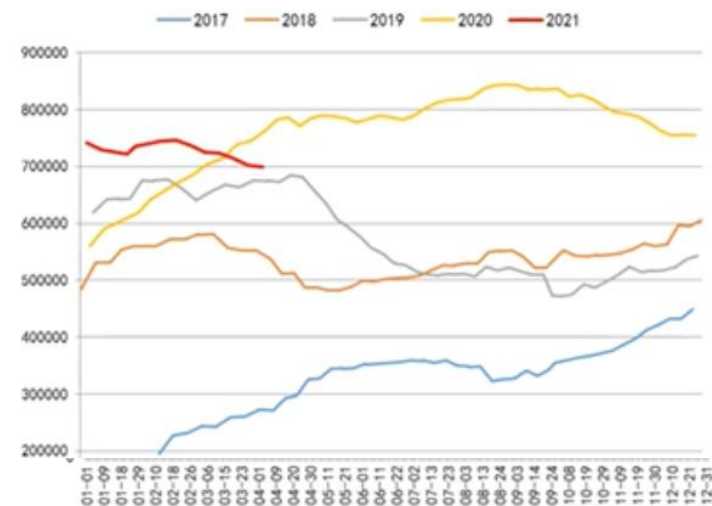
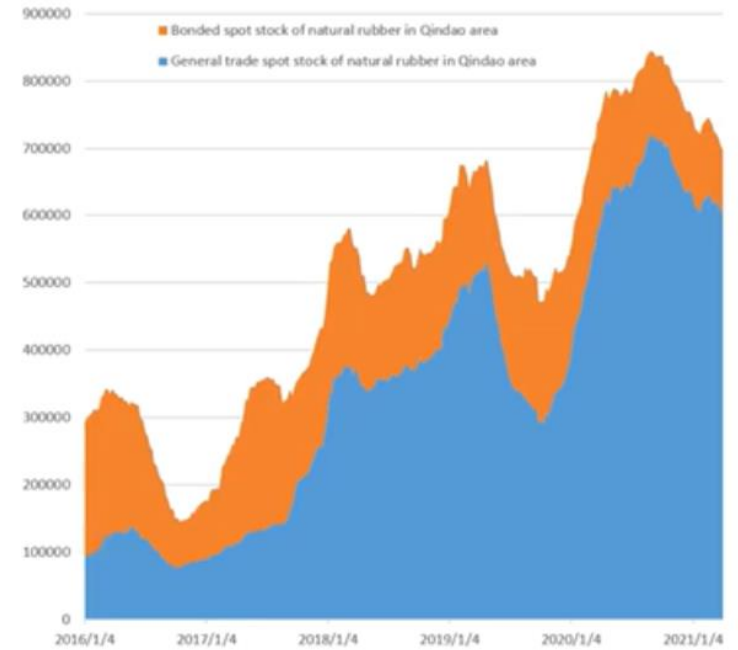
Bloomberg
Television

AD
FAÇA A
DIFERENÇA

BY KERRY FOR ANIMALS

Table 1: China Stocks

Location	Grades	Source	Comments	Tradability
1. SHFE Warehouse	SCR WF and RSS	Exchange published and transparent	Two-year-old production not re-tenderable	Tradable in theory, large volumes tied up in exchange delivery /cash and carry play
2. Qingdao Bonded Zone	NR, Mixture, SR	Published by QD Int'l Rubber Exchange and transparent	Reliable historical source	Freely tradeable and accessible
3. Qingdao Non-Bonded	Mixture	Not published	Private estimates via survey, limited history	Freely tradeable and accessible
4. Commercial	All imported and domestic	Not published	Includes end user, producer and traders inventory	Freely tradeable and accessible
5. State Reserve Bureau	SCR WF and RSS	Not published	Estimated based on SRB purchasing since 2009	Not tradable or accessible



Enfermedades Real dimensión

500 mil hectareas infectadas.
3% de la área mundial
Con un romedio de 14% de
reducción productiva

Concepto de Pestalotiopsis sp. en el cultivo del caucho

Dr. Juan Fernan Sierra Hayer
Rubber Route
juan@rubberroute.co
Miembro Comité
Plantaciones SLTC

CEO. Diogo Esperante
Apabor/Planthec.com
diogo@planthec.com
Director Comité
Plantaciones SLTC

Dr. Armando Sterling
SINCHI (Colombia)
asterling@sinchi.org.co

Dr. Edson Luiz Furtado
UNESP de Botucatu
elfurtado@fca.unesp.br



<https://issuu.com/sltc/docs/revista-sltcaucho-junio-2020/32>

Sazonalidad Productiva Mundial

. Estamos en el período de menor producción

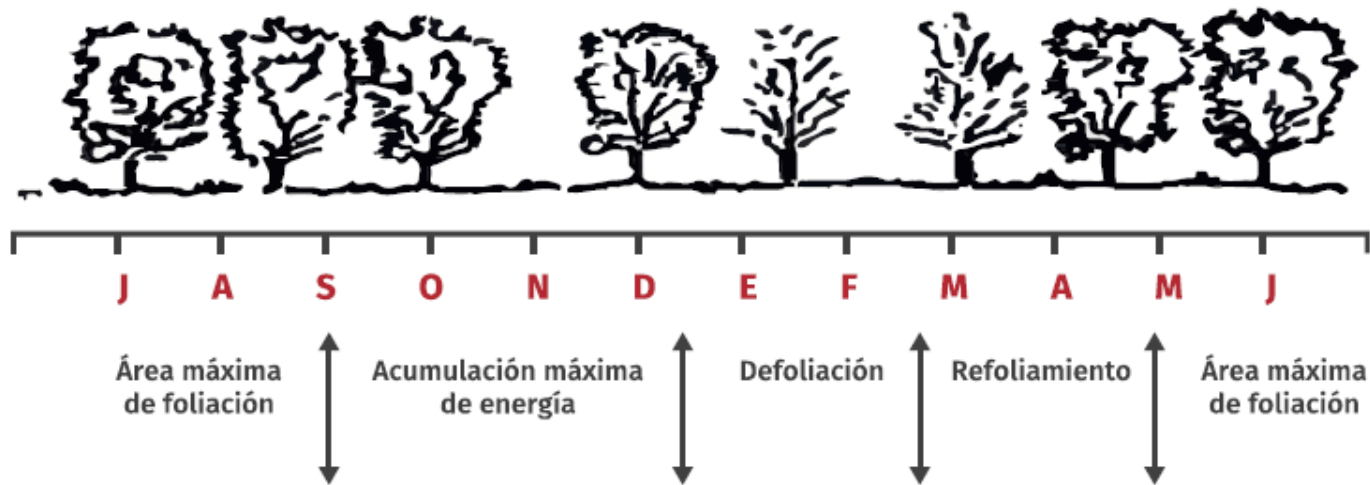
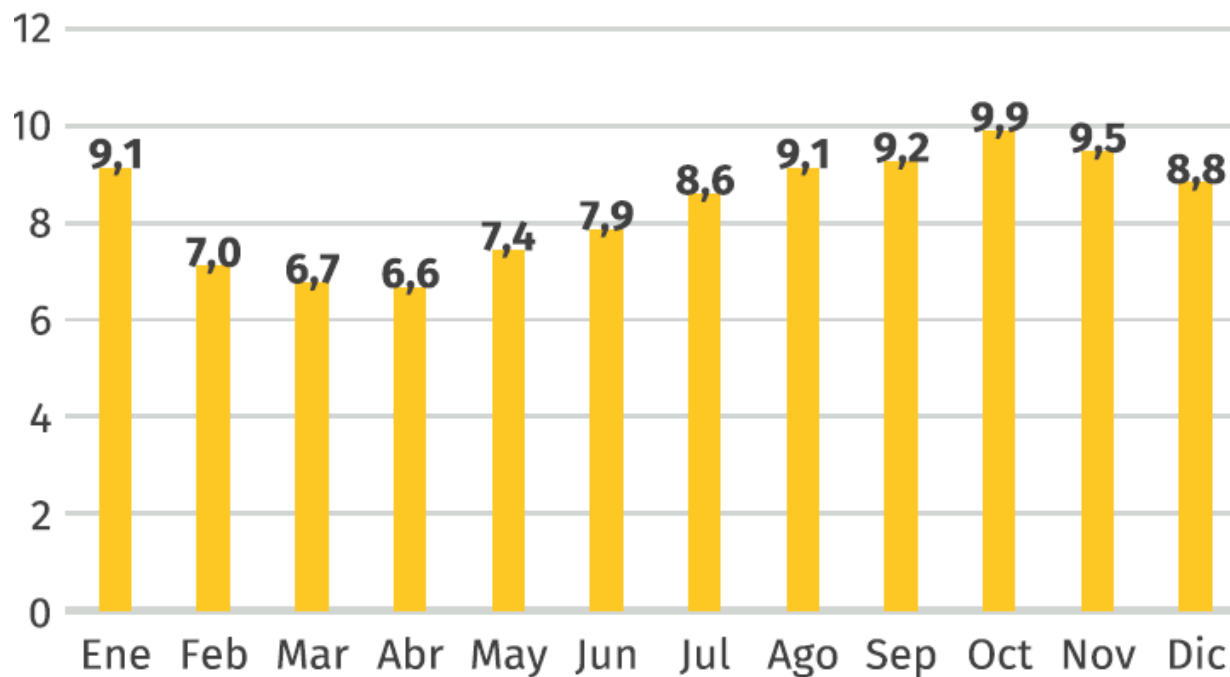


Figura. SIERRA-HAYER. J. F. 2020



**Factores
fundamentales
positivos de curto
prazo**

2º trimestre de 2021 (ANRPC)

para. Produção 2T 2021 2.865 milhões de ton.

b. Consumo Q2 2021 3.218 milhões de toneladas.

País	Cantidad ('000 toneladas)						Tasa anual de crecimiento (%)				
	2016	2017	2018	2019	2020	2021 (anticipo)	2017	2018	2019	2020	2021 (anticipo)
Tailandia	4347	4429	4974	4851,4	4371,6	4673	1,9	12,3	-2,5	-9,9	6,9
Indonesia	3358	3680,4	3630,3	3301,4	3037,3	3121,5	9,6	-1,4	-9,1	-8	2,8
Vietnam	1035,3	1094,5	1137,7	1185,2	1221,6	1223	5,7	3,9	4,2	3,1	0,1
China	774	798	818,3	812,6	692,7	821	3,1	2,5	-0,7	-14,8	18,5
Costa de Marfil	467,6	603,8	624,2	808	931	965	29,1	3,4	29,4	15,2	3,7
India	624	713	660	702	685	780	14,3	-7,4	6,4	-2,4	13,9
Malasia	673,5	740,1	603,1	639,8	514,7	560	9,9	-18,5	6,1	-19,6	8,8
Camboya	145,2	193,3	220,1	287,6	349,3	378	33,1	13,9	30,7	21,5	8,2
Myanmar	225,2	241,8	226,5	259,7	263,3	270	7,4	-6,3	14,7	1,4	2,5
Brasil	180	178	186	189	192	200	-1,1	4,5	1,6	1,6	4,2
Laos	70,6	78,3	101,5	130	130,9	136	10,8	29,6	28,1	0,7	3,9
Filipinas	90,6	101,8	105,8	107,9	105,6	106,5	12,3	4	2	-2,1	0,9
Guatemala	98,5	99,8	100	102	104,8	108,7	1,3	0,2	2	2,7	3,7
Sri Lanka	79,1	83,1	82,6	74,8	77,4	85	5,1	-0,7	-9,5	3,5	9,8
Bangladesh	18,8	21	22,5	23	21,9	24,5	11,9	7,1	2,2	-4,8	11,9
Papúa Nueva Guinea	5,6	5,7	5,7	5,7	5,5	6,1	2	0	0,1	-3,2	10
Resto del mundo	303,3	319,5	340,6	360,9	344,7	353,4	5,3	6,6	5,9	-4,5	2,5
Total	12,496	13,381	13,839	13,841	13049	13812	7,1	3,4	0	-5,7	5,8

Fatores fundamentais positivos de curto prazo

2º trimestre de 2021 (ANRPC)

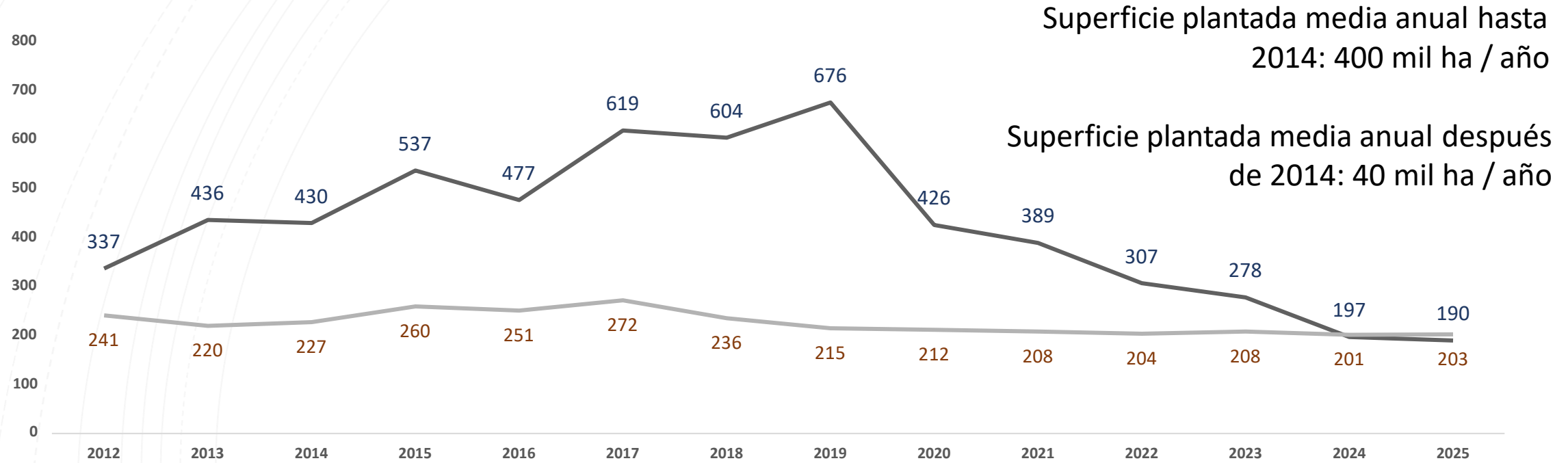
para. Produção 2T 2021 2.865 milhões de ton.

b. Consumo Q2 2021 3.218 milhões de toneladas.

País	Cantidad ('000 toneladas)						Tasa anual de crecimiento (%)				
	2016	2017	2018	2019	2020	2021 (anticipo)	2017	2018	2019	2020	2021 (anticipo)
China	5011	5386	5692	5674	5535,2	5760	7,5	5,7	-0,3	-2,4	4,1
EU-27 & UK	1186	1236,1	1230,9	1191	1033,5	1000	4,2	-0,4	-3,2	-13,2	-3,2
India	1033,5	1082,2	1220,1	1143,6	1040,4	1150	4,7	12,7	-6,3	-9	10,5
USA	931,8	957,7	986,8	1003,4	810	1000	2,8	3	1,7	-19,3	23,5
Tailandia	649,9	653,2	627	774,2	692	623	0,5	-4	23,5	-10,6	-10
Japón	676	679	706,4	714,3	570,4	685	0,4	4	1,1	-20,1	20,1
Indonesia	600,9	618,8	625,8	640	598	615	3	1,1	2,3	-6,6	2,8
Malasia	505,7	517,8	541,7	544,6	542,9	566	2,4	4,6	0,5	-0,3	4,3
Brasil	403	391	398,9	404,4	352,1	398,4	-3	2	1,4	-12,9	13,2
República de Corea	381,3	384,3	367	354,2	297,5	360	0,8	-4,5	-3,5	-16	21
Vietnam	194	214	225	230	236,6	300	10,3	5,1	2,2	2,9	26,8
Turquia	156,9	176	200,3	198,5	200	210	12,2	13,8	-0,9	0,8	5
Canadá	118,7	125,5	139,4	140,2	101,4	128	5,7	11,1	0,6	-27,7	26,2
Rusia	105,6	117,5	125	126,5	112,2	125	11,3	6,4	1,2	-11,3	11,4
Sri Lanka	142	128,2	135	112,5	114	125	-9,7	5,3	-16,7	1,3	9,6
Taiwán	101,4	109,6	96,8	98,5	93,1	97	8,1	-11,7	1,8	-5,4	4,2
México	121	131	143,7	145,3	116	121	8,2	9,7	1,1	-20,2	4,3
Filipinas	32,2	35	40	35,7	37,9	38	8,7	14,3	-10,7	6	0,4
Resto del mundo	375,2	385,5	395,7	379,2	339,7	378,1	2,7	2,6	-4,2	-10,4	11,3
Total	12726	13328	13898	13910	12823	13,679	4,7	4,3	0,1	-7,8	6,7

<https://issuu.com/sltc/docs/revista-sltcaucho-junio-2021>

Área que alcanza la madurez versus área desarraigada ('000 ha)



LARGO PLAZO.
Las perspectivas para los próximos 10 años es de una disminución estructural en el crecimiento de la capacidad productiva mundial de caucho natural

STFc1 Daily

Ad: (0.04)

169.70 +1.00 +0.59%

Quotes Popular Chart Type Time Scales Indicators Compare About Chart

🏠 📈 📉 📊 📅 ⚙️ 📷 📄 📧

STFc1 Open: 168.20 High: 171.40 Low: 168.20 Close: 169.70
Volume (2) 908,00 899,56 |



País	Consumo	% Consumo Mundial	Producción	% Producción Mundial	Producción Mundial
Argentina	29	0,26%	-	0,00%	0-29
Brasil	400	2,89%	188	1,36%	-212
Canadá	139	1,01%	-	0,00%	-139
Chile	14	0,10%	-	0,00%	-14
Colombia	23	0,17%	8	0,06%	-15
Guatemala	5	0,03%	100	0,72%	95
Perú	10	0,10%	-	0,00%	-10
Méjico	112	0,81%	15	0,11%	-97
Estados Unidos	965	7,17%	-	0,00%	-965
Bolivia	10	0,07%	5	0,04%	-5
Otros en América	17	0,12%	9	0,06%	-9
Total América	1.724	12,43%	325	2,34%	-1399
Asia-Pacífico	10.239	74%	12.644	91%	2405
Europa, Oriente Medio y África	1.771	13%	901	6,5%	-870
Total	13.870		13.858		

Tabla 2. Producción y consumo de caucho natural

2018 - América y otras partes del mundo ('000 toneladas por año)

Fuente: IRSG / SLTC / ABRABOR. Adaptación: Diogo Esperante. Fuente: IRSG. Adaptación. Diogo Esperante

<https://issuu.com/sltc/docs/revista-sltcaucho-abril-2020/22>

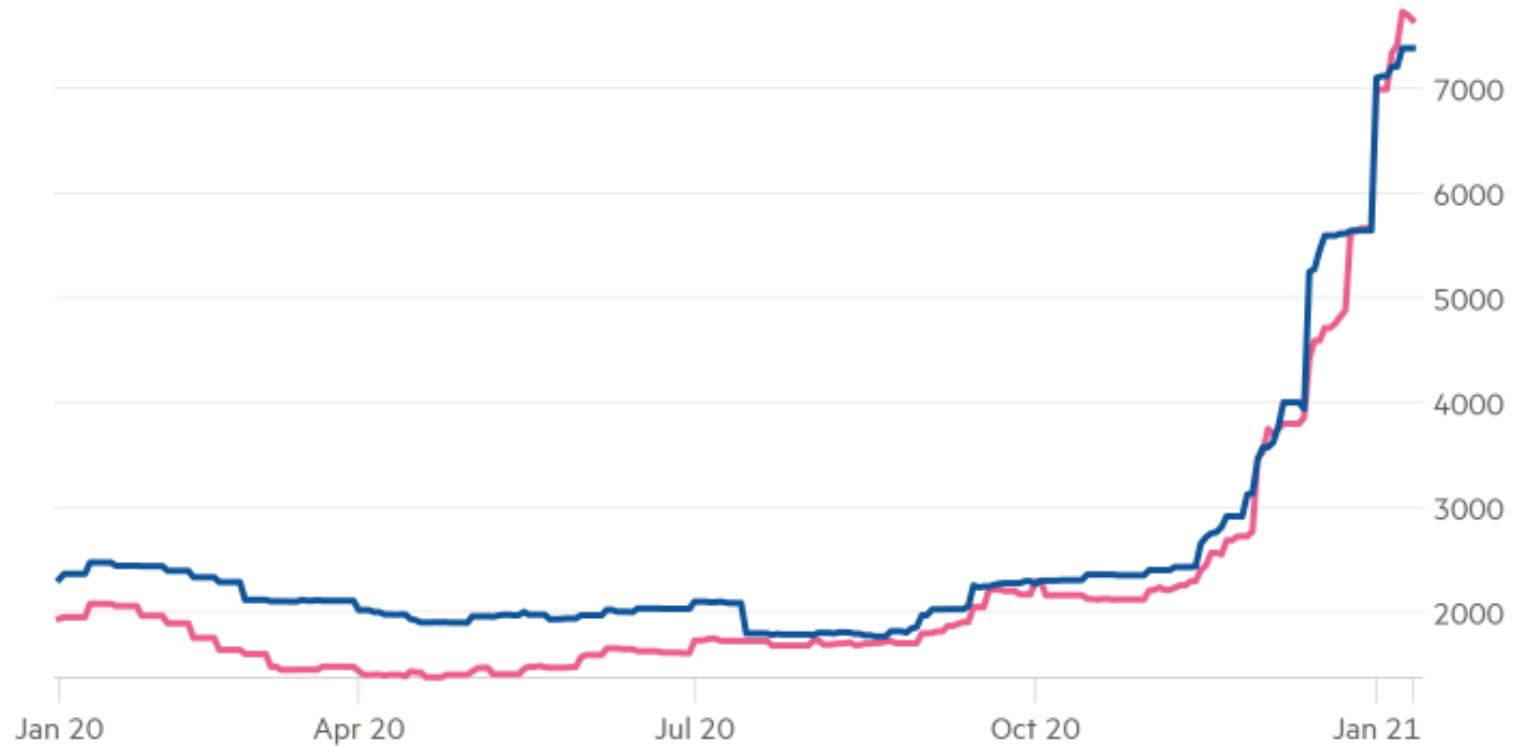
Problemas adicionales

- Costo de flete marítimo esta haciéndolo más costosa la provedoria de caucho desde Asia para Amárica y Europa

Container freight rates have soared

Index

— China/East Asia to Mediterranean — China/East Asia to North Europe



Source: Freightos Baltic Index
© FT

SLTC

Sociedad Latinoamericana
de Tecnología del Caucho

Oportunidad

Integración regional del mercado
Latinoamericano de caucho natural

crecimiento,
fortalecimiento
y perpetuidad



The Potential of Added Value strategies to aid Latin America NR Industry
in challenging the limitations of Secular decline of commodity Prices

Diogo Esperante

http://www.apabor.org.br/sitio/artigos/pdf/SLTC_FULL_article_APABOR_BRAZIL_DiogoEsperante.pdf